


Saarland

Statistisches
Landesamt



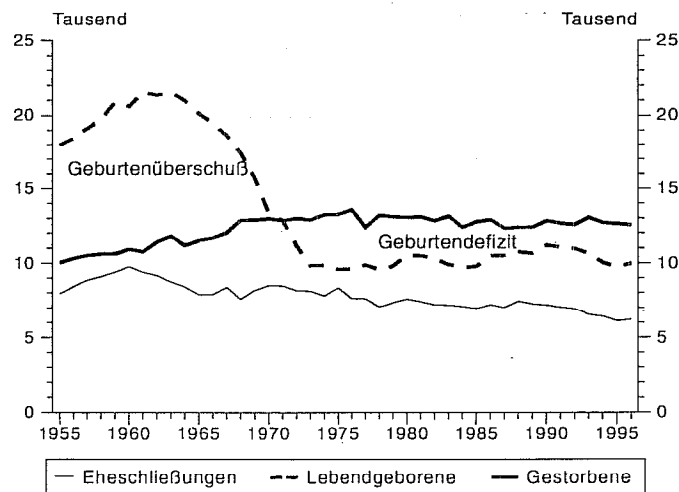
Statistische
Berichte

A II 1 - vj 2/97

Ausgegeben im November 1997

Eheschließungen, Geborene und Gestorbene im 2. Vierteljahr 1997 (Vorläufige Ergebnisse)

Eheschließungen, Geborene und Gestorbene im Saarland
1955 - 1996

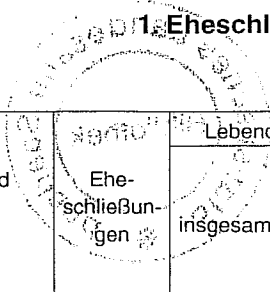


Herausgeber:

Statistisches Landesamt
Saarland

Virchowstr. 7, 66119 Saarbrücken
Postfach 10 30 44, 66030 Saarbrücken
Tel.: (06 81) 5 01 - 59 35
Telefax: (06 81) 5 01 - 59 21

Nachdruck, auch auszugsweise, nur mit
Quellenangabe gestattet



1. Eheschließungen, Geborene und Gestorbene nach Kreisen im 2. Vierteljahr 1997

Stadtverband Landkreis Land	Eheschließungen	Lebendgeborene		Gestorbene			Auf 1 000 Einwohner und 1 Jahr			Säuglingssterbefälle auf 100 Lebendgeborene
		insgesamt	darunter nicht-ehelich	insgesamt	darunter		Eheschließungen	Lebendgeborene	Gestorbene	
					im 1. Lebensjahr	in den ersten 7 Lebenstagen				
Saarbrücken	539	857	161	1 140	4	-	6,1	9,6	12,8	0,5
Merzig-Wadern	147	248	24	293	-	-	5,6	9,4	11,1	-
Neunkirchen	230	375	67	430	4	1	6,1	10,0	11,5	1,1
Saarlouis	355	521	65	588	3	-	6,6	9,7	10,9	0,6
Saarpfalz-Kreis	237	394	57	417	3	1	6,0	10,0	10,6	0,8
St. Wendel	135	229	11	249	2	2	5,6	9,5	10,4	0,9
Saarland	1 643	2 624	385	3 117	16	4	6,1	9,7	11,5	0,6

2. Eheschließungen, Geborene und Gestorbene im 2. Vierteljahr 1997 nach Monaten

a) Grundzahlen

Monat Vierteljahr	Eheschließungen	Lebendgeborene			Totgeborene
		männlich	weiblich	insgesamt	
April	361	479	459	938	5
Mai	699	435	386	821	1
Juni	583	434	431	865	4
2. Vierteljahr 1997	1 643	1 348	1 276	2 624	10
Dagegen 2. Vierteljahr 1996	1 740	1 266	1 141	2 407	7

Monat Vierteljahr	Gestorbene				
	männlich	weiblich	insgesamt	darunter	
				im 1. Lebensjahr	in den ersten 7 Lebenstagen
April	554	612	1 166	3	1
Mai	445	494	939	4	-
Juni	475	537	1 012	9	3
2. Vierteljahr 1997	1 474	1 643	3 117	16	4
Dagegen 2. Vierteljahr 1996	1 405	1 591	2 996	8	5

b) Verhältniszahlen

Monat Vierteljahr	Auf 1 000 Einwohner und 1 Jahr kamen			Auf 1 000 Lebendgeborene kamen			Von 1 000 Lebend- und Totgeborenen waren Totgeborene
	Eheschließungen	Lebendgeborene	Gestorbene	nichtehelich Lebendgeborene	Gestorbene		
					im 1. Lebensjahr	in den ersten 7 Lebenstagen	
April	4,1	10,5	13,1	132,2	3,4	1,1	5,3
Mai	7,6	8,9	10,2	162,0	4,7	-	1,2
Juni	6,6	9,7	11,4	148,0	10,7	3,5	4,6
2. Vierteljahr 1997	6,1	9,7	11,5	146,7	6,2	1,5	3,8
Dagegen 2. Vierteljahr 1996	6,4	8,9	11,1	124,2	3,3	2,1	2,9